



ENERG

енергия · ενεργεια









De Dietrich 

TWH SPLIT WH 150 E



15 dB
59 dB

 1141	 0
 733	 0
 661	 0
kWh/annum	GJ/annum

